



SISTEMA DE RECURSOS
FEDERALES TRANSFERIDOS

Sistema de Recursos Federales Transferidos

Principales diferencias

Agosto 2018

SHCP
SECRETARÍA DE HACIENDA
Y CRÉDITO PÚBLICO



Sistema de Formato Único

❑ Módulos

- I. Gestión de Proyectos
- II. Nivel Financiero
- III. Indicadores
- IV. Evaluaciones



Sistema de Recursos Federales Transferidos

❑ Módulos

- I. Destino del Gasto
- II. Ejercicio del Gasto
- III. Indicadores
- IV. Evaluaciones



Sistema de Formato Único

Diseño:

- ✓ Solo funciona en Internet Explorer 8.



- ✓ Poco intuitivo de usar.
- ✓ Limitación para generar reportes: sólo con uso de filtros.
- ✓ No cuenta con suficientes opciones de validación que limiten los errores de captura.

Sistema de Recursos Federales Transferidos

Diseño:

- ✓ Compatibilidad en varios exploradores.



- ✓ Cuenta con información sobre las tareas por realizar y el porcentaje de avance.
- ✓ Descargas de extracciones en tiempo real, por módulo, sobre los avances reportados.
- ✓ Disminuye la posibilidad de cometer errores de captura.

Sistema de Formato Único

Operación de Sistema:

- ✓ Clave de usuario **RFC personas morales**.
- ✓ Impone una carga pesada para los revisores.
- ✓ No informa sobre el avance de reporte que lleva.

Sistema de Recursos Federales Transferidos

Operación de Sistema:

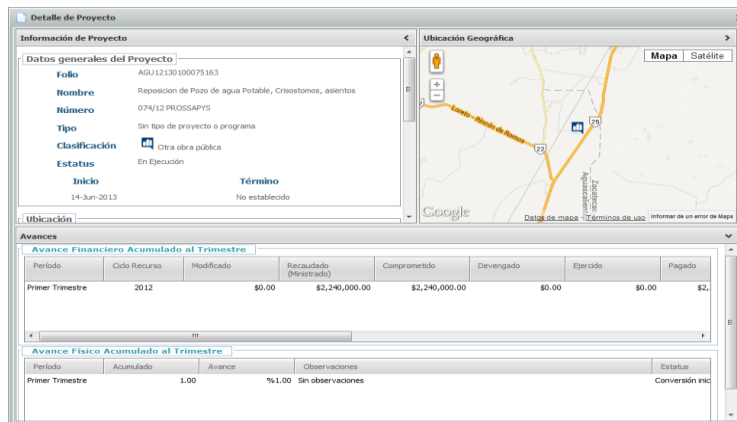
- ✓ Clave de usuario **RFC personas físicas**.
- ✓ El revisor y capturista cuenta con una sección específica de observaciones en cada módulo.
- ✓ Indicadores visuales del avance.



Sistema de Formato Único

Operación de Sistema:

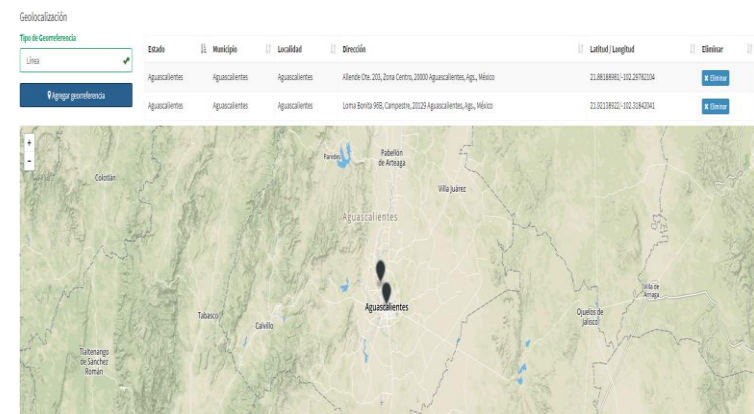
- ✓ No informa al usuario sobre las tareas que debe completar.
- ✓ Muestra sólo un punto de georreferenciación para el proyecto.



Sistema de Recursos Federales Transferidos

Operación de Sistema:

- ✓ Diseño visual intuitivo y amigable para el usuario.
- ✓ Cuenta con la opción de colocar uno o más puntos de georreferenciación del proyecto.



Sistema de Formato Único

Operación de Sistema:

- ✓ Poco control del revisor sobre el estatus de los proyectos.
- ✓ Plantillas en formato XML
- ✓ La información cuenta con un nivel de desagregación más básico.

Sistema de Recursos Federales Transferidos

Operación de Sistema:

- ✓ Mediante solicitud al enlace se realiza el cambio de estatus.
- ✓ Plantillas en formato de datos abiertos: csv
- ✓ Mayor granularidad en la información.



Ejercicio del Gasto

(Nivel Financiero)

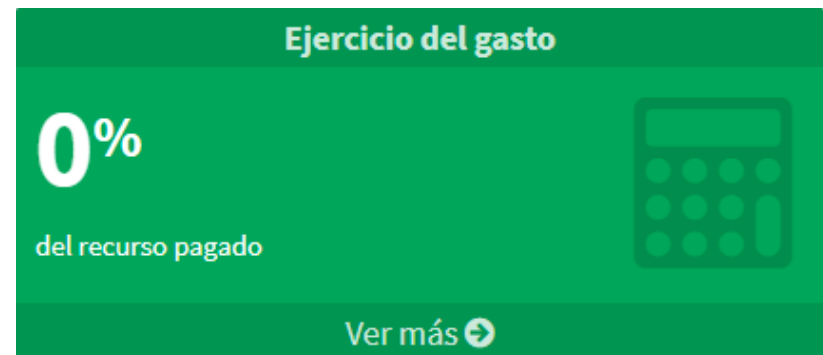
Ambos Sistemas, cuentan con *desagregación por partida genérica, carga y validación masiva e individual, pero...*

Nivel Financiero (SFU)

- ✓ No muestra el porcentaje de avance según el reporte.

Ejercicio del gasto (RFT)

- ✓ Muestra el porcentaje del avance total reportado como recaudado respecto del total pagado por la Secretaría.



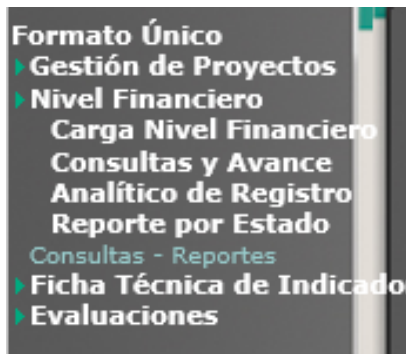
Ambos Sistemas, cuentan con *desagregación por partida genérica, carga y validación masiva e individual, pero...*

Nivel Financiero (SFU)

- ✓ Dependencia ejecutora única.

Menú del módulo:

- ✓ Carga Nivel Financiero;
- ✓ Consulta y Avance;
- ✓ Analítico de registro; y
- ✓ Reporte por Estado.



Ejercicio del gasto (RFT)

- ✓ Una dependencia ejecutora puede estar reportada en varios registros.

Menú del módulo:

- ✓ Reporte;
- ✓ Captura;
- ✓ Revisión; y
- ✓ Observaciones.



Ambos Sistemas, cuentan con desagregación por partida genérica, carga y validación masiva e individual, pero...

Nivel Financiero (SFU)

- ✓ No permite la carga de contratos.



Ejercicio del gasto (RFT)

- ✓ Permite la carga de uno o más contratos, por partida genérica.



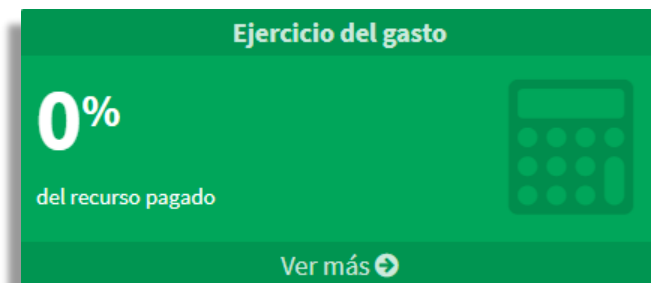
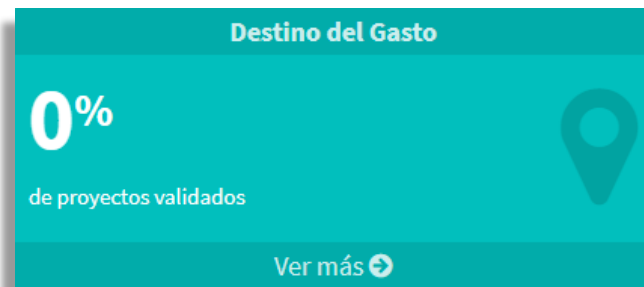
Ambos Sistemas, cuentan con *desagregación por partida genérica, carga y validación masiva e individual, pero...*

Nivel Financiero (SFU)

- ✓ No permite vinculación entre Gestión de Proyectos y Nivel Financiero.

Ejercicio del gasto (RFT)

- ✓ Gracias a la información del contrato reportada en las Partidas genéricas, vincula los contratos registrados entre Destino del gasto y Ejercicio del Gasto.




Ambos Sistemas, cuentan con desagregación por partida genérica, carga y validación masiva e individual, pero...

Nivel Financiero (SFU)

- ✓ Extracciones a través de solicitud a UED.
- ✓ Modificación en todos los momentos contables.
- ✓ No permite un seguimiento histórico

Ejercicio del gasto (RFT)

- ✓ Extracciones en tiempo real.
- ✓ Únicamente el **Aprobado** será el **momento que no se podrá actualizar.**
- ✓ Seguimiento histórico de registros mediante institución ejecutora.



Ambos Sistemas, cuentan con *desagregación por partida genérica, carga y validación masiva e individual, pero...*

Nivel Financiero (SFU)

Analítico de registro:

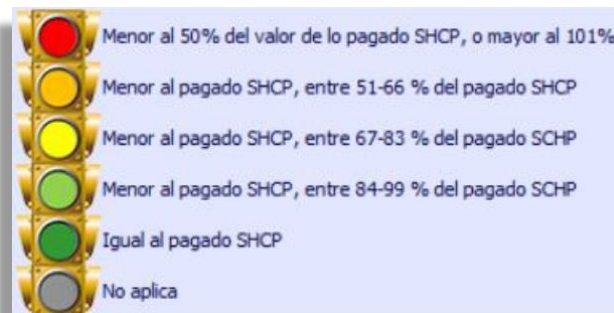
- ✓ Todos los programas presupuestarios a los que se transfirieron recursos a las entidades federativas y su monto transferido.

Ejercicio del gasto (RFT)

Analítico de avance:

- ✓ Todos los programas presupuestarios a los que se transfirieron recursos y su monto transferido **para estados y municipios.**

La entidad federativa reportará los recursos federales que les transfirió a sus municipios: **analítico de avance local.



Ambos Sistemas, cuentan con desagregación por partida genérica, carga y validación masiva e individual, pero...

Nivel Financiero (SFU)

Observaciones:

- ✓ El revisor puede emitir masivamente una observación a los registros.

Ejercicio del gasto (RFT)

Observaciones:

- ✓ Ahora el revisor puede emitir masivamente observaciones diferenciadas hasta un nivel de partida genérica.
- **Solo es posible agregar observaciones de forma masiva e individual mientras estas hayan sido cargadas anteriormente.



Destino del Gasto

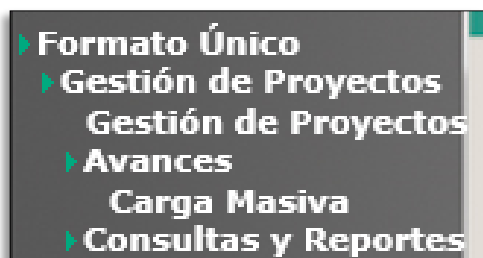
Gestión de Proyectos

Ambos Sistemas, cuentan con *proyectos y programas de inversión, carga y validación masiva e individual, geolocalización, pero...*

Gestión de Proyectos (SFU)

Para el registro de información:

- ✓ Sección de Gestión de proyectos..
- ✓ Carga masiva de avances.



Destino del Gasto (RFT)

Para el registro de información:

- ✓ Registro Nuevo Individual.
- ✓ Registro Nuevo Masivo.
- ✓ Registros de Avances Individual.
- ✓ Registros de Avances Masivo.
- ✓ Registro Incompleto.
- ✓ Registro de Contratos.



Ambos Sistemas, cuentan con *proyectos y programas de inversión, carga y validación masiva e individual, geolocalización, pero...*

Gestión de Proyectos (SFU)

Para el registro de información:

- ✓ No permite identificar los montos para los programas presupuestarios que concurren en un mismo proyecto.
- ✓ No cuenta con la diferenciación entre hombres y mujeres.

Destino del Gasto (RFT)

Para el registro de información:

- ✓ Permite conocer los montos de los programas presupuestarios que concurren en un proyecto.
- ✓ Cuenta con la opción de registrar la población beneficiaria por sexo.

| Población Beneficiada | |
|--|---|
| ¿Es posible identificar población beneficiaria por hombres y mujeres? <input checked="" type="checkbox"/> Sí <input type="checkbox"/> No | |
| Mujeres | |
| <input type="text" value="10000"/> | ✓ |
| Hombres | |
| <input type="text" value="10000"/> | ✓ |

Ambos Sistemas, cuentan con *proyectos y programas de inversión, carga y validación masiva e individual, geolocalización, pero...*

Gestión de Proyectos (SFU)

Para el registro de información:


- ✓ No cuenta con campos que vinculen el contrato con COMPRANET.
- ✓ Se deben reportar contratos con nombres diferentes.



Destino del Gasto (RFT)

Para el registro de información:

- ✓ Se agregan campos que vinculan información con COMPRANET:
 - ✓ Número de contrato;
 - ✓ Número de expediente; y
 - ✓ Número de procedimiento
- ✓ El registro de contratos se encuentra en una sección particular, y un mismo **contrato puede repetirse en varios proyectos.**



Ambos Sistemas, cuentan con *proyectos y programas de inversión, carga y validación masiva e individual, geolocalización, pero...*

Gestión de Proyectos (SFU)

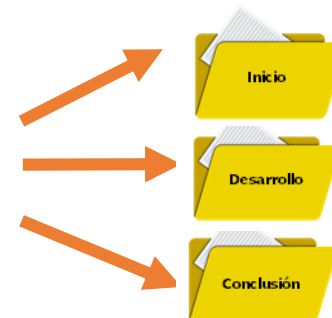
Para el registro de información:

- ✓ El avance físico está reportado según el ejecutor.
- ✓ Carga de fotografías individual.

Destino del Gasto (RFT)

Para el registro de información:

- ✓ El avance físico está determinado por la unidad de medida y la meta del proyecto.
 - ✓ Carga de fotografías individual y masiva.
- ** Para carga masiva, se realiza mediante plantilla y carpeta ZIP.



Ambos Sistemas, cuentan con *proyectos y programas de inversión, carga y validación masiva e individual, geolocalización, pero...*

Gestión de Proyectos (SFU)

Para el registro de información:

- ✓ No cuenta con un apartado para registros de proyectos incompletos.

Destino del Gasto (RFT)

Para el registro de información:

- ✓ Existe un apartado para registros de proyectos incompletos.



Captura

0 Proyectos necesitan tu atención para reportar avances
3 Proyectos se encuentran con folio temporal porque no has solicitado su validación

- Registro Nuevo Individual
- Registro Nuevo Masivo
- Registros de Avances Individual
- Registros de Avances Masivos
- Registro Incompleto**
- Registro de Contratos

Depuración de proyectos no validados.

Ambos Sistemas, cuentan con *proyectos y programas de inversión, carga y validación masiva e individual, geolocalización, pero...*

Gestión de Proyectos (SFU)

Para el registro de información:

- ✓ Para un registro nuevo, no cuenta con visualizaciones que conduzcan y presenten al capturista el avance en el reporte del proyecto.

Destino del Gasto (RFT)

Para el registro de información:

- ✓ Para un registro nuevo, cuenta con visualizaciones que permite conocer la etapa del registro en la que se encuentra.

The screenshot displays a user interface for a registration process. At the top, a progress bar consists of five circular icons: a green location pin, a yellow dollar sign, a blue document, a red document with a checkmark, and a grey checkmark. Below the progress bar, a message reads: "¡Registro Exitoso! Haz completado satisfactoriamente el registro. Ahora puedes solicitar su validación." Underneath this message is a box labeled "FOLIO DEL REGISTRO" containing a location pin icon and the alphanumeric string "TMP_VER180100033885". At the bottom of the interface, there are three buttons: "Inicio" with a home icon, "Anterior" with a left arrow icon, and "Solicitar validación" with a right arrow icon.

Ambos Sistemas, cuentan con *proyectos y programas de inversión, carga y validación masiva e individual, geolocalización, pero...*

Gestión de Proyectos (SFU)

Para el registro de información:

- ✓ No cuenta con un campo que distinga entre una acción, adquisición y proyecto de inversión.

Destino del Gasto (RFT)

Para el registro de información:

- ✓ Se cuenta con un campo nuevo "Categoría del registro": Acción (ej. PRODIM), Adquisición y Proyecto de Inversión.

Categoría del registro

Acción Adquisición Proyecto de inversión

The screenshot shows a web form titled "Categoría del registro". It features three radio button options: "Acción", "Adquisición", and "Proyecto de inversión". Below these options is a blue button with a plus sign icon and the text "Ajustar".

Ambos Sistemas, cuentan con *proyectos y programas de inversión, carga y validación masiva e individual, geolocalización, pero...*

Gestión de Proyectos (SFU)

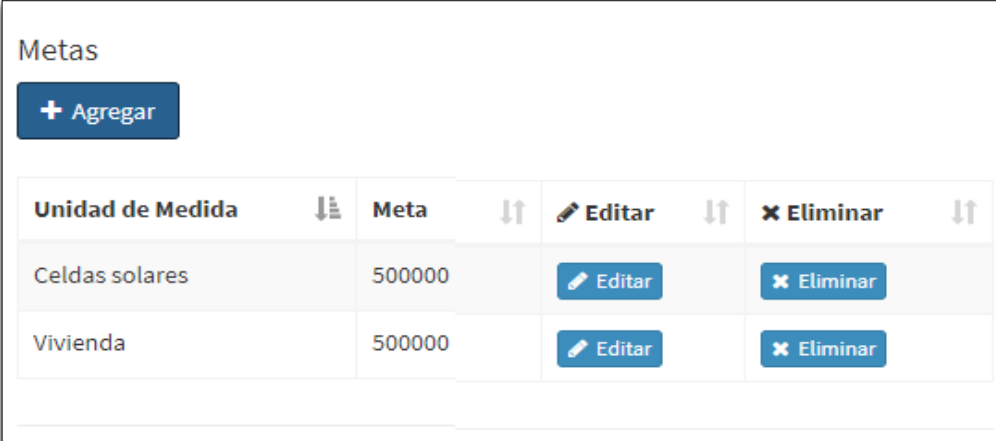
Para el registro de información:

- ✓ No puede agregarse metas planeadas a los proyectos.
- ✓ No se cuenta con un campo que registre una meta modificada.

Destino del Gasto (RFT)

Para el registro de información:

- ✓ Se pueden agregar dos o más metas a los proyectos.
- ✓ Se pueden registrar metas modificadas.



| Unidad de Medida | Meta | Editar | Eliminar |
|------------------|--------|--------|----------|
| Celdas solares | 500000 | Editar | Eliminar |
| Vivienda | 500000 | Editar | Eliminar |

Ambos Sistemas, cuentan con proyectos y programas de inversión, carga y validación masiva e individual, geolocalización, pero...

Gestión de Proyectos (SFU)

Para el registro de información:

- ✓ El revisor puede emitir masivamente una observación a los registros.

Destino del Gasto (RFT)

Para el registro de información:

- ✓ Ahora el revisor puede emitir individual y masivamente observaciones diferenciadas por cada etapa del proyecto.

Ambos Sistemas, cuentan con *proyectos y programas de inversión, carga y validación masiva e individual, geolocalización, pero...*

Gestión de Proyectos (SFU)

Para el registro de información:

- ✓ Las observaciones se pueden revisar a través del uso de filtros en una misma sección.

Destino del Gasto (RFT)

Para el registro de información:

- ✓ En una misma sección, se puede revisar los registros que haya enviado a validar el ejecutor o bien revisar las observaciones del revisor.

